

⚠ Deze zijde bevat een beknopte instructie voor als je snel moet handelen.

LEKKAGE?

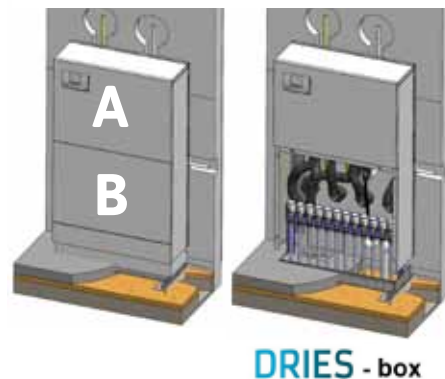
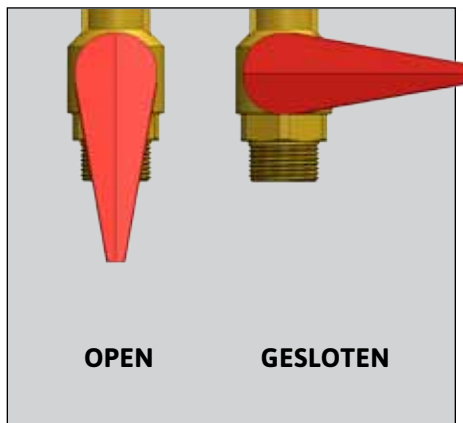
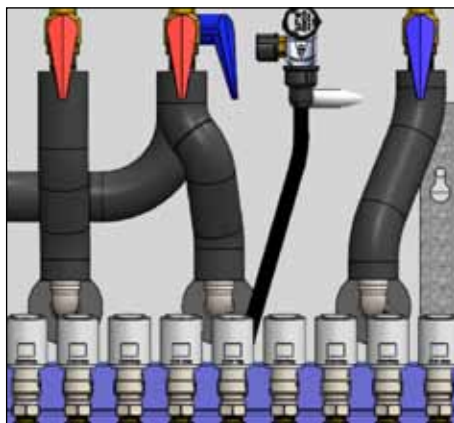
Kom direct in actie om waterschade zoveel mogelijk te beperken!

Wat kan ik zelf doen?

Ga naar de DRIES-box:

- 1 Open en verwijder paneel B.
- 2 Draai alle afsluiters dicht: 2 rode hendels en 2 blauwe hendels.
- 3 Neem direct contact met ons op!

☎ 085 0043018 (KIES 1)



A Eigendom WKO AHIJ 3.1 B.V.

Toegang alleen voor monteur namens WKO AHIJ 3.1 B.V.

B Verantwoordelijkheid bewoner/afnemer

Binneninstallatie achter paneel B.

CONTACT



INTERNET

WarmAanHetIJ.nl

E-MAIL

storing/service:

service@WarmAanHetIJ.nl

TELEFOON

Tel. 085-0043018 (kies 1)

i Deze zijde bevat beknopte info over onze dienstverlening.

ZORGELOOS COMFORT!

Voor comfortabel warmte/koude en warm water volg je onderstaande handelingen

CONTACT



INTERNET

WarmAanHetIJ.nl

E-MAIL / TELEFOON

Administratie/aanmelden/verhuizen:

factuur@WarmAanHetIJ.nl

Tel. 085-0043018 (kies 2)

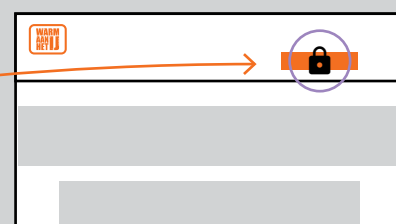
Algemeen:

info@WarmAanHetIJ.nl

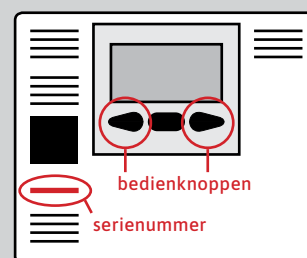
Tel. 085-0043018 (kies 3)

Ons drie stappen plan:


- 1 Meld jezelf aan via onze website WarmAanHetIJ.nl
Na aanmelding krijg je toegang tot je dossier ('Mijn dossier').
Dit is de plek voor je persoonlijke gegevens, meterstanden en facturen, maar ook voor het doorgeven van wijzigingen en mutaties/verhuizing.



- 2 Linksboven bevindt zich de energiemeter met het unieke serienummer. Dit nummer en de meterstanden controleer je ook bij aanmelding. Met de bedienknoppen lees je de meter(standen) uit.
Relevante meterinformatie staat vermeld op onze website.



- 3 Met de bedienunit in de woonkamer stel je per vertrek de gewenste temperatuur in en geniet je van het comfort.
Op de website vind je info over de instelmogelijkheden, en de antwoorden op veel gestelde vragen.



STORING/LEKKAGE Z.O.Z.